



1



2

## Vorteile einer APP



### Bundesverband arbeitet mit Berichtsheft-Dienstleister an Branchenlösung

- Durch eine Speicherung in der Cloud können Berichtshefte nicht mehr verloren gehen.
- Zeichnungen/Fotos/Montagesituationen sind sofort im Berichtsheft integrierbar.
- Durch die Nutzung von mobilen Endgeräten und der Nutzung als App können die Tagesberichte beispielsweise bei der Fahrt zur Baustelle eingegeben werden.
- Nachkorrekturen können sofort digital umgesetzt werden.

Folie 3  
Tischler Schreiner Deutschland

3

## Vorteile einer APP



- Die Einträge werden vom Ausbilder oder der Ausbilderin eingesehen und online freigegeben.
- Korrekturen und Rückmeldungen können unmittelbar erfolgen.
- Erinnerungsfunktionen zur Abgabe von Berichten können automatisch erfolgen.
- Die Auszubildenden trainieren digitale Prozesse bei der Auftragsbearbeitung

Folie 4  
Tischler Schreiner Deutschland

4

## Die Vorteile der Branchenlösung

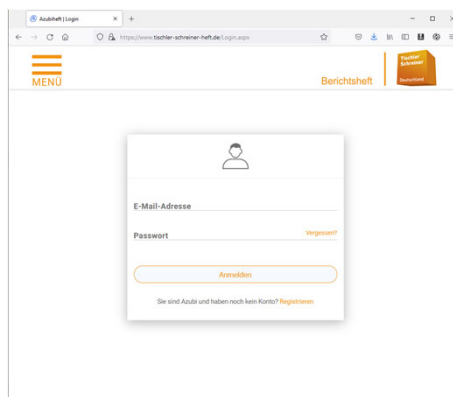


- Es werden Übungs- und Testmodule, die in den ersten Monaten die Ausbildung unterstützen, bereitgestellt. Die Auszubildenden erhalten Fragebögen mit fachspezifischen Fragen – die Ergebnisse können vom Ausbilder oder der Ausbilderin kontrolliert werden.
- Die Ausbildungsrahmenpläne für Tischler-Auszubildende sind in dem digitalen Berichtsheft eingebunden. Es kann direkt Bezug auf die Positionen des betrieblichen Ausbildungsplanes genommen werden.
  - Tischlerin/Tischler und Schreinerin/Schreiner
  - Kauffrau/-mann für Büromanagement
  - Fachpraktiker für Holzverarbeitung
  - Holzmechaniker

Folie 5  
Tischler Schreiner Deutschland

5

## Zugang zum Berichtsheft

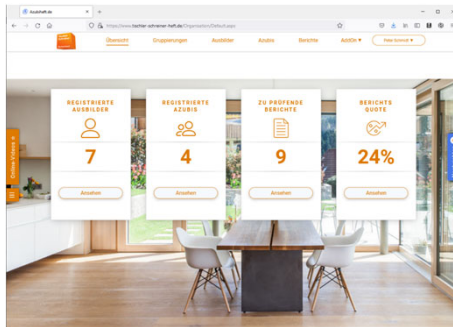


1. Über die Compaus oder die Domäne [tischler-schreiner-heft.de](https://www.tischler-schreiner-heft.de) kommt der Nutzer zum TSD-Berichtsheft.
2. Wenn noch keine Konten erstellt wurden muss dies eingerichtet werden. Auszubildende und Betriebe haben jeweils eigene Konten.

Folie 6  
Tischler Schreiner Deutschland

6

## Übersicht

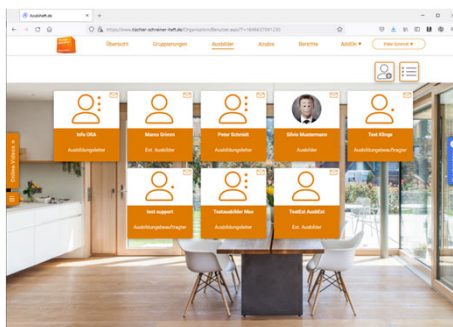


1. Das Dashboard ist die zentrale Verwaltung in Betriebskonto
2. Hier werden die Auszubildenden und Ausbilder verwaltet, die abgegebenen Bericht überwacht
3. In den ersten 4 Monaten ein Quiz für die Auszubildenden

Folie 7  
Tischler Schreiner Deutschland

7

## Ausbilderverwaltung

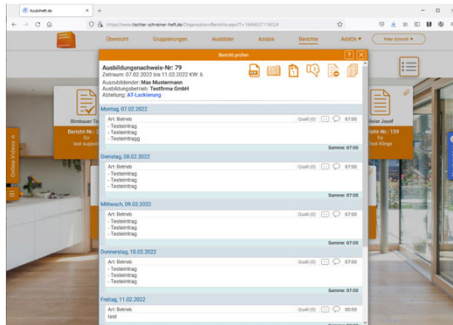


1. Hier werden alle mit der Ausbildung betrauten Personen angelegt
  - Inhaber/Meister
  - Angestellte Meister
  - Gesellen
  - Externe Ausbilder
    - Berufsschullehrer
    - Prüfer
    - ...
2. Weiterhin werden die aufgenommenen Personen unterschiedliche Rechte zugeordnet.

Folie 8  
Tischler Schreiner Deutschland

8

## Berichtsverwaltung

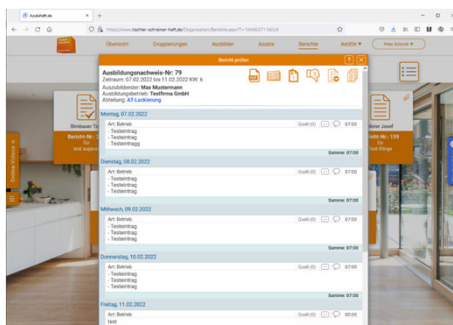


1. Es werden Tages-berichte (stichpunkt-artig) geschrieben.
2. Zusätzlich können Vertragsparteien Fachdokumentationen (Anzahl) vereinbaren, als Anhang zum Bericht
3. Sofort ersichtlich, wieviel Berichte und Fachdokumentationen vorliegen bzw. abgelehnt wurden
4. Chatfunktion

Folie 9  
Tischler Schreiner Deutschland

9

## Auszubildendenverwaltung



6. Zuordnung der Berichtsinhalte zum Ausbildungsrahmenplan

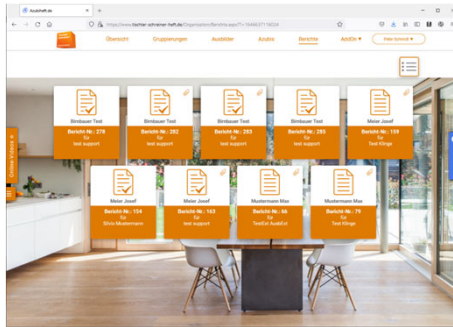
nur für den Ausbilder:

- Übersicht der vermittelten Inhalte

Folie 10  
Tischler Schreiner Deutschland

10

## Auszubildendenverwaltung



1. Übersicht aller Berichte von allen Auszubildenden
2. Der Ausbilder sind nur die durch den Auszubildenden freigegebenen Berichte
3. Nach der Freigabe kann der Bericht nicht mehr verändert werden

Folie 11  
Tischler Schreiner Deutschland

11

## Übergabe Berichtsheft



Zwischen Ausbilder und Auszubildenden:

1. Innerhalb der APP

Zwischen Auszubildenden und Prüfungsausschuss:

1. Ausgedruckt auf Papier in Ordner
2. Per Mail als PDF-Datei
3. Über den Prüferzugang – als PDF anschauen und/oder downloaden
4. Per QR-Code anschauen und/oder downloaden



Folie 12  
Tischler Schreiner Deutschland

12



Digitales Berichtsheft

Start 08/2022

Folie 13  
Tischler Schreiner Deutschland

13



Herzlichen Dank!

Folie 14  
Tischler Schreiner Deutschland

14